

Jak nainstalovat program ZOOM k připojení k online bohoslužbě

K online bohoslužbě se můžete připojit z počítače nebo z chytrého mobilního telefonu. Jediné, co k tomu potřebujete, je mít nainstalovaný program ZOOM.

Instalace je jednoduchá, ale možná budete potřebovat trochu pomoci, protože program s námi mluví anglicky. Z toho důvodu pro vás máme tento krátký návod:

1. Instalace na počítač

- a) V mailu od Tomáše klikněte na internetový odkaz na bohoslužbu:

Abychom měli jistotu, že vám v
<https://zoom.us/j/441991190>. I

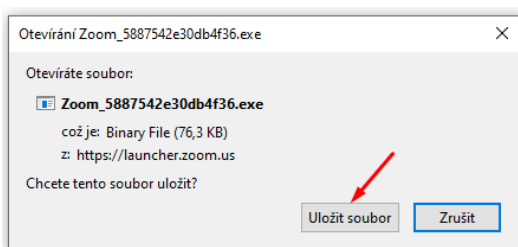
- b) V internetovém prohlížeči se vám objeví okno, které vám nabídne stžení programu ZOOM. V něm klikněte na odkaz **download & run Zoom**:

Please click OK if you see the system dialog.

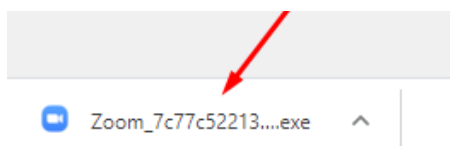
Launching...

If nothing prompts from browser, [download & run Zoom](#).

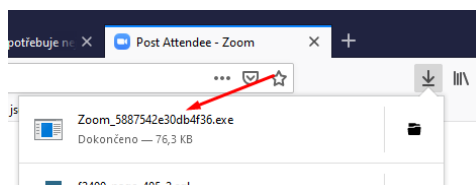
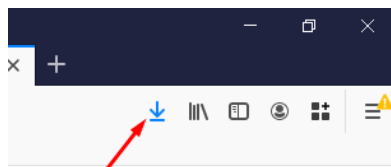
- c) Nabízený soubor uložíte na svém počítači:



Pokud užíváte jako prohlížeč Google Chrom, najdete stažený soubor v levém dolním rohu a spustíte instalaci:

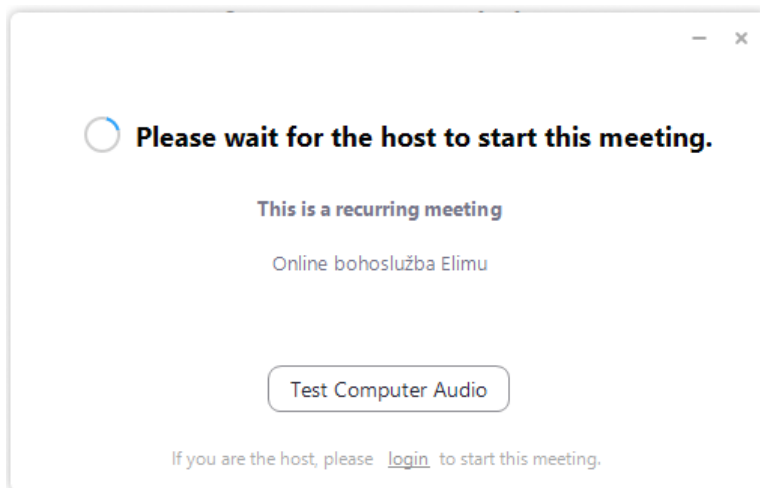


Pokud používáte Mozillu Firefox, najdete stažený soubor v pravém horním rohu:

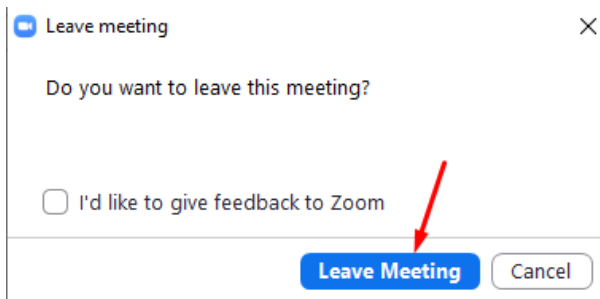


- d) Pokud už je čas setkání, zadáte ještě svůj mail a jméno a můžete pokračovat rovnou na bohoslužbu.

V opačném případě vás program vyzve k počkání na pořadatele (Tomáše).



Pokud chcete odejít, klikněte na **X** v pravém horním rohu a pak na tlačítko **Leave Meeting**.

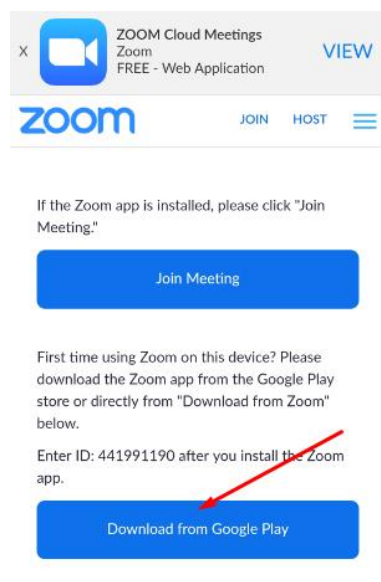


2. Instalace na chytrý mobilní telefon

- a) V mailu od Tomáše klikněte na internetový odkaz na bohoslužbu:

Abychom měli jistotu, že vám v
<https://zoom.us/j/441991190>. I


- b) V následujícím dialogu zvolte instalaci programu ZOOM z Google Play:



c) V mailu od Tomáše klikněte na internetový odkaz na bohoslužbu:



d) Po doinstalování se program spustí a vy se můžete přihlásit k setkání:



e) Do políčka kódu setkání vložíte kód z Tomášova odkazu (441991190) a přihlásíte se:

